

*Volgogradskaja oblastnaja orga-  
nizatsija KPSS v tsifrakh,  
Сумма*

РЕДАКЦИОННАЯ КОЛЛЕГИЯ:

Невструев А. П., заведующий отделом организационно-партийной работы обкома КПСС, ответственный редактор; Бондарь В. Я., профессор, доктор исторических наук, научный консультант; Дубицкая П. А., руководитель авторского коллектива.

**ВОЛГОГРАДСКАЯ  
ОБЛАСТНАЯ  
ОРГАНИЗАЦИЯ  
КПСС  
В ЦИФРАХ  
1917 — 1978**



НИЖНЕ-ВОЛЖСКОЕ  
КНИЖНОЕ ИЗДАТЕЛЬСТВО  
ВОЛГОГРАД 1979

ЗКП(С14)  
ББК—66.61(2Р35)

JN6598  
K7V593

Сборник «Волгоградская областная организация КПСС в цифрах. 1917—1978» составлен коллективом авторов.

Введение написал заведующий отделом организационно-партийной работы Волгоградского обкома КПСС А. П. Невструев.

Календарь важнейших событий подготовила заведующая партийным архивом обкома КПСС П. А. Дубицкая.

Таблицы и пояснения к ним, другие документы разработаны научными сотрудниками архива Н. Я. Беловой, Н. А. Горюновой, Ф. М. Ферулевой и Ефимовым В. И. под руководством П. А. Дубицкой.

263/31

35  
103

В67 **Волгоградская областная организация КПСС в цифрах, 1917—1978.**—Волгоград: Ниж.-Волж. кн. изд-во, 1979.—150 с.

10205—033  
М 151 (03)—79— без объявл.

© Нижне-Волжское книжное издательство, 1979

Советские люди знают: там,  
где трудности,—  
там впереди коммунисты.  
Советские люди знают:  
что бы ни случилось,  
коммунисты  
не подведут.  
Советские люди знают: там, где партия,—  
там успех, там победа!  
Народ доверяет партии. Он всецело  
поддерживает ее внутреннюю  
и внешнюю политику.  
И это удесятерит силы партии,  
является для нее источником  
неисчерпаемой энергии.

Из Отчетного доклада  
ЦК КПСС XXV съезду партии

класса, ныне стала партией всего советского народа»<sup>1</sup>.

Знаменательно: чем круче поворот истории, чем значительнее событие, тем сплоченнее вокруг партии пролетарии. В бурные месяцы борьбы за власть Советов — в марте семнадцатого — в Царицынской парторганизации, подвергавшейся постоянным преследованиям, насчитывалось 62 коммуниста<sup>2</sup>, но уже в мае — 1000<sup>3</sup>. В рядах парторганизации — 2500—3000 человек<sup>4</sup>. Силы большевиков умножаются.

В один из осенних дней 1917 г. на очередном заседании Царицынского Совета Яков Ерман — делегат II Всероссийского съезда Советов — рассказал о победе вооруженного восстания в Петрограде и создании первого Советского правительства во главе с Лениным. В этот день, 27 октября 1917 г., в Царицыне была установлена Советская власть, на второй день после Петрограда.

Гражданская война. Оборона красного Царицына. Большевики на решающих участках фронта и тыла. Их ряды принимают свежее пополнение на передовых позициях обороны и в цехах заводов. С 1919 по 1923 г. только в двух уездах — Камышинском и Николаевском — численность парторганизации значительно возрастает.

В первый год новой экономической политики, которую встретили в штыки оппозиционеры всех мастей, в Царицынскую парторганизацию вступают кандидатами свыше 100 человек, и это было убедительным подтверждением поддержки ленинской политики партии.

Январь 1924 г. В Москве на похоронах Ильича делегация от красного Царицына возложила венок, на котором было написано: «Дорогому мировому вождю рабочих и крестьян товарищу Владимиру Ильичу Ленину». В самом же Царицыне многие и теперь помнят состоявшиеся в те дни митинги на заводах и фабриках, в учреждениях.

Крепчал мороз. Но люди все шли и шли со всех

<sup>1</sup> КПСС в резолюциях и решениях съездов, конференций и Пленумов ЦК. Изд. 8-е, т. 10, М., с. 434.

<sup>2</sup> «1917 г. в Сталинградской губернии». Сталинград, 1928.

<sup>3</sup> «Социал-демократ». Саратов, 1917, 7 июня.

<sup>4</sup> Протоколы VI съезда РСДРП(б). Москва, 1958, с. 317—318.

концов города, из окружающих сел на общегородской траурный митинг, который состоялся на площади Павших борцов. Полторы тысячи представителей деревни пришли на этот митинг степью, открытой лютым январским ветрам.

На митингах в селах, хуторах губернии, в Камышине принимались тогда решения о постройке памятника Ленину (и такой памятник был поставлен чуть позже на том месте, где сегодня проспект им. В. И. Ленина пересекает Аллея Героев). Почта несла в Царицын поток писем и телеграмм. Резолюции, постановления, предложения и заявления... Эти бесценные документы по сей день бережно хранит партийный архив. В них сообщалось о создании фондов имени Ленина в помощь детям, ленинских уголков, ленинских курсов в деревне.

В ячейки РКП(б) поступали новые и новые заявления с просьбой принять в партию. «Выделяя теперь из своей среды новые пополнения для Коммунистической партии, мы, рабочие «Красного Октября», вместе с Коммунистической партией знаем, что они будут творить нашу волю и волю нашего любимейшего вождя», — заявили металлурги «Красного Октября». С трибуны XVI уездной партконференции в Камышине в то время звучало: «Мы говорим, что т. Ленина нет. Один кто-нибудь его не заменит. Заменит его коллектив. Но если мы будем только говорить об этом, дело не продвинется. Нужно каждому выработать в себе черты такого члена партии, чтобы можно было создать этого коллективного Ильича»<sup>1</sup>.

Сама смерть Ильича стала величайшим организатором. Многие заявления о принятии в партию начинались с заверений о том, что вступающий готов отдать все свои силы великому делу Ленина.

В ряды партии вливалось мощное пополнение. Во многих случаях заявления о приеме поступали от целых групп, коллективов. Об этом писал Маяковский:

Товарищ секретарь!  
на тебе —  
вот —

<sup>1</sup> ПАВО, ф. 55, оп. 1, д. 61, л. 5.

ной. На 1 января 1977 г. в ней было представлено более двадцати двух национальностей. В одном строю с русскими находились украинцы, белорусы, грузины, азербайджанцы, армяне, латыши, литовцы, эстонцы, казахи, киргизы, молдаване, башкиры, марийцы, евреи, немцы, представители других национальностей.

В справке о принятых кандидатах в члены РКП(б) во время «ленинского набора» в 1924 г. значится: русских 924, украинцев 42, белорусов 4, немцев 12, румын 1, татар 5, поляков 3, болгар 1, мадьяр (венгров) 1, литовцев 2, мордвинов 2, чувашей 2<sup>1</sup>.

Внимание читателей, несомненно, привлечет таблица № 5, показывающая состав коммунистов по образованию. В связи с этим хочется привести некоторые данные, относящиеся к 20-м годам. Мандатная комиссия докладывала VIII губернской партконференции 20 марта 1923 г.: среди делегатов с высшим образованием 3 коммуниста, со средним — 9 и с низшим — 74<sup>2</sup>. В сведениях о принятых кандидатами в члены партии, на которые мы уже ссылались, значились 31 неграмотный, с образованием «домашним» 254 и с низшим 714. Еще одна справка. Среди делегатов X Царицынской губернской партконференции (ноябрь 1924 г.) было: с домашним образованием 6, с низшим 124, средним 15, высшим 1.

Таблица № 5 содержит сведения за 1941—1978 гг. Можно проследить, как менялась общая и техническая образованность коммунистов по мере перехода от периода гражданской войны к мирному строительству, от пятилетки к пятилетке. Шло на убыль количество коммунистов с низшим образованием и так называемым «домашним», росло число партийцев со средним и высшим образованием. Пятилетки одна за другой предъявляли все более высокие требования к инженерно-техническим кадрам, к рабочим. В 1971 г. из 174 477 человек общего состава коммунистов области высшее и незаконченное высшее образование имели 31 406 человек, а в 1977 г. из 184 791 коммуниста областной организации у 40 826 было

высшее и незаконченное высшее образование, среднее имели 70 435 человек.

В 1951 г. в рядах областной парторганизации 36 коммунистов — кандидаты наук и 10 — доктора наук<sup>1</sup>. К 1977 г. их стало соответственно 1046 и 102.

Повысился процент принимаемых в кандидаты партии мастеров, сменных инженеров, начальников участков, зоотехников и других специалистов — непосредственных участников производственного процесса. Выросла партийная прослойка среди врачей и учителей, деятелей науки, искусства. Эти данные содержатся в таблице № 4.

Значительно возросла авангардная роль коммунистов во всех отраслях народного хозяйства, и прежде всего в сфере материального производства — решающей сфере общественной жизни. В 1977 г. здесь трудилось 122 219 коммунистов, в том числе в сельском хозяйстве области 33 048 членов и кандидатов партии. Цифры в таблице № 3 говорят о распределении коммунистов в различных отраслях производства и дают представление о том, на каких участках сосредотачиваются основные силы областной парторганизации в борьбе за осуществление курса на повышение эффективности производства и качества продукции, взятого XXV съездом КПСС.

К 1 января 1977 г. в нашей области насчитывалось 3620 первичных организаций. В таблице № 15 показано их количество: на предприятиях промышленности, транспорта и связи 1071 первичная организация, в совхозах — 232, колхозах — 211, предприятиях торговли и общественного питания — 138.

Первичные организации составляют основу партии. В Отчетном докладе ЦК КПСС XXV съезду записано: «Первичные парторганизации находятся на переднем крае экономического и культурного строительства, действуют в самой гуще народа. Всей своей работой они активно способствуют соединению политики партии с живым творчеством масс, успешному решению хозяйственно-политических и идейно-воспитательных задач»<sup>2</sup>.

Исключительно важна и ответственна роль первич-

<sup>1</sup> ПАВО, ф. 1, оп. 1, д. 111, л. 86.

<sup>2</sup> ПАВО, ф. 1, оп. 1, д. 100, лл. 50, 8306.

<sup>1</sup> ПАВО, ф. 113, оп. 54, д. 145, л. 143; оп. 82, д. 115, л. 1.

<sup>2</sup> Материалы XXV съезда КПСС, М., 1976, с. 67.

# I. Растут ряды партии

Таблица 1

## ЧИСЛЕННЫЙ СОСТАВ ВОЛГОГРАДСКОЙ ОРГАНИЗАЦИИ КПСС 1917—1978 гг.

Дата	Наименование организации	Членов КПСС	Кандидатов в члены КПСС	Всего коммунистов
1917	Царицынская городская организация РСДРП(б)	—	—	62
март	»	—	—	1000
май	»	—	—	2500
июль—август	»	—	—	3000
1918	Царицынская городская организация РКП(б)	—	—	1600
июнь	Царицынская городская организация РКП(б)	—	—	—
1919 <sup>1</sup>	Царицынская губернская организация РКП(б)	—	—	—
ноябрь	»	2743	1339	4082
1920 <sup>2</sup>	»	3713	1300	5013
октябрь	»	3603	659	4262
1921	»	3518	1446	4964
февраль	»	3522	1819	5341
1922	»	3532	3481	7013
январь	»	4058	3229	7287
1923	»	—	—	9471
август	»	—	—	—
1924 <sup>3</sup>	»	—	—	—
октябрь	»	—	—	—
1925*	»	—	—	—
ноябрь	Сталинградская губернская организация РКП(б)	—	—	—
1926	Сталинградская губернская организация ВКП(б)	7562	3717	11279
декабрь	»	—	—	—

<sup>1</sup> В связи с гражданской войной на территории Царицынской губернии сведения о численности партийных организаций имеются только по двум уездам: Камышинскому — 224 члена партии, Николаевскому — 225 членов партии.

<sup>2</sup> По данным перерегистрации, сведения имеются по г. Царицыну, Ленинскому, Красноармейскому и Царицынскому уездам, по Николаевскому уезду сведения взяты до перерегистрации.

<sup>3</sup> Если после года не указано название месяца, то данные следует отнести на 1 января соответствующего года.

\* См. приложение к таблице 1.

Продолжение табл. 1


Дата	Наименование организации	Членов КПСС	Кандидатов в члены КПСС	Всего коммунистов
1927	Сталинградская губернская организация ВКП(б)	—	—	11406
1928	»	9468	3642	13110
на 1*	»	—	—	10799
июля	Сталинградская окружная организация ВКП(б)	—	—	—
1930	Сталинградская окружная организация ВКП(б)	—	—	11993
1931*	Сталинградская городская организация ВКП(б)	7740	3695	11435
1932	Сталинградская городская организация ВКП(б)	9693	8129	17822
1933	Сталинградская городская организация ВКП(б)	12077	6100	18177
1934*	Сталинградская краевая организация ВКП(б)	28070	13198	41268
на 1 июля	»	—	—	—
1935	Сталинградская краевая организация ВКП(б)	26170	12045	38215
1936	Сталинградская краевая организация ВКП(б)	23452	9340	32792
1937*	Сталинградская областная организация ВКП(б)	25440	9499	34939
1938	»	23115	8364	31479
1939	»	24450	11375	35825
1940	»	30722	21649	52371
1941	»	37461	20196	57657
1942	»	38065	11962	50027
1943	»	20262	5448	25710
1944	»	25847	8737	34584
1945	»	18517	7977	26494
1946	»	29099	10731	39830
1947	»	41200	11396	52596
1948	»	44267	10597	54864
1949	»	46653	9310	55963
1950	Сталинградская областная организация ВКП(б)	48209	7582	55791
1951	»	50728	7866	58594
1952	»	53380	7737	61117

Окончание табл. 1

Дата	Наименование организации	Членов КПСС	Кандидатов в члены КПСС	Всего комму-нистов
1953	Сталинградская областная организация КПСС	56648	7774	64422
1954	»	63453	5781	69234
1955*	»	58022	3966	61988
1956	»	60861	4518	65379
1957 <sup>1</sup>	»	65220	5381	70601
1958	»	79798	6263	86061
1959	»	84532	6369	90901
1960	»	89609	7085	96694
1961	»	95785	8700	104485
1962*	Волгоградская областная организация КПСС	103390	9800	113190
на 10 декабря	»	111047	9097	120144
1964	»	120993	8568	129561
1965	»	130477	9656	140133
1966	»	140133	8488	148621
1967	»	148205	5208	153413
1968	»	152374	7203	159577
1969	»	158100	7091	165191
1970	»	163783	6562	170345
1971	»	168682	5795	174477
1972	»	172487	4884	177371
1973	»	173924	4049	177973
1974	»	174096	4531	178627
1975	»	176017	4351	180368
1976	Волгоградская областная организация КПСС	178145	4575	182720
1977	»	179883	4908	184791
1978	»	181716	4982	186698

<sup>1</sup> Сведения о численном составе даны без районов, отошедших к Балашовской и Каменской областям.

## ЧИСЛЕННЫЙ СОСТАВ ВОЛГОГРАДСКОЙ ОРГАНИЗАЦИИ КПСС



\* Приложение к таблице № 1

10 апреля 1925 г. Президиум ЦИК СССР принял постановление о переименовании города Царицына в город Сталинград.

21 мая 1928 г. декретом ЦИК СССР на территории бывшей Сталинградской губернии образованы округа: Сталинградский, Хоперский и Камышинский. Они входили в состав Нижне-Волжской области.

10 июля 1928 г. Сталинградская губерния была упразднена в связи с образованием Нижне-Волжского края.

Июль 1930 г. ЦИК СССР принял постановление о ликвидации округов.

10 января 1934 г. в связи с разделением Нижне-Волжского края выделены два новых края: Саратовский и Сталинградский.

5 декабря 1936 г. Сталинградский край преобразован в Сталинградскую область, в связи с превращением Калмыцкой автономной области в Калмыцкую АССР и выделением ее из состава Сталинградского края.

31 декабря 1954 г. ряд районов области отошел во вновь созданную Балашовскую область.

10 ноября 1961 г. Указом Президиума Верховного Совета РСФСР переименованы Сталинградская область в Волгоградскую и город Сталинград — в Волгоград.

## II. КПСС — партия трудящихся

Таблица 2

### СОСТАВ ПАРТИЙНОЙ ОРГАНИЗАЦИИ ПО СОЦИАЛЬНОМУ ПОЛОЖЕНИЮ КОММУНИСТОВ 1917—1978 гг.

Дата	Наименование организации	Всего коммунистов	Рабочих	Крестьян	Служащих и всех остальных
1917 март	Царицынская городская организация РСДРП(б)	62			
май	»	1000			
июль—август	»	2500—3000			
1918 июнь	Царицынская городская организация РКП(б)	1600			
1920 октябрь	Царицынская губернская организация РКП(б)	4082			
1921 февраль	»	5013			
1922 январь	»	4262			
1923 август	»	4964			
1924* октябрь	»	5341	1699	2360	1269
1925 октябрь	»	7013	3577	2309	1125
1925 ноябрь	»	7287	3529	2320	1426
1926 декабрь	Сталинградская губернская организация РКП(б)	9471			
1926 декабрь	Сталинградская губернская организация ВКП(б)	11279			
1927	»	11406			
1928 на 1 июля	Сталинградская окружная организация ВКП(б)	10799			
1930	Сталинградская окружная организация ВКП(б)	11993			
1931	Сталинградская городская организация ВКП(б)	11435	7753	67	3615
1932	»	17822	11953	404	5465

Продолжение табл. 2

Дата	Наименование организации	Всего комму-нистов	Рабочих	Крестьян	Служащих и всех остальных
1933	Сталинградская организация ВКП(б)	18177	9039	364	8774
1934 на 1 июня	Сталинградская краевая организация ВКП(б)	41268	23725	13892	3651
1935	»	38215	20849	13395	3971
1936	»	32792	17541	12179	3072
1937	Сталинградская областная организация ВКП(б)	34939	20420	10751	3768
1938	»	31479	19222	9209	3048
1939	»	35825	20871	9840	5114
1940	»	52371	24864	13326	14181
1941	»	7657	25551	14792	17314
1942	»	50027	22369	10419	17239
1943	»	25710	9982	6023	9705
1944	»	34584	12725	7861	13998
1945	»	26494	8815	5965	11714
1946	»	39830	12828	9329	17673
1947	»	52596	17904	11638	23054
1948	»	54864	18417	12424	24023
1949	»	55963	18776	12366	24821
1950	»	55791	18689	12051	25051
1951	»	58594	19497	12447	26650
1952	»	61117	20355	12668	28094
1953	Сталинградская областная организация КПСС	64422	21385	12975	30062
1954	»	69234	23249	13514	32471
1955	»	61988	22034	10277	29677
1956	(без Балашовской и Калмыцкой обл.) Сталинградская областная организация КПСС	65379	23592	10698	31089
1957	»	70601	25857	11433	33311
1958	»	86061	30910	15349	39802
1959	»	90901	33064	15867	41970
1960	»	96694	35969	16844	43881
1961	»	104485	40003	17815	46667
1962	Волгоградская областная организация КПСС	113190	45059	18726	49405
на 10 декабря	»	120144	48988	19469	51687

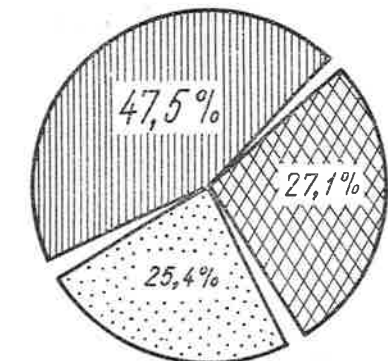
Окончание табл. 2

Дата	Наименование организации	Всего комму-нистов	Рабочих	Крестьян	Служащих и всех остальных
1964	»	129561	53938	20242	55381
1965	»	140133	59681	21252	59200
1966	»	148621	64624	21557	62440
1967	»	153413	67557	21575	64281
1968	»	159577	71235	22114	66228
1969	»	165191	74227	22296	68668
1970	»	170345	77327	22799	70219
1971	»	174477	79618	22777	72082
1972	»	177371	81358	22850	73163
1973	»	177973	82201	22552	73220
1974	»	178627	82432	22402	73793
1975	»	180368	83482	22350	74536
1976	»	182720	84832	22365	75523
1977	»	184791	86402	22324	76065
1978	»	186698	87622	22313	76763

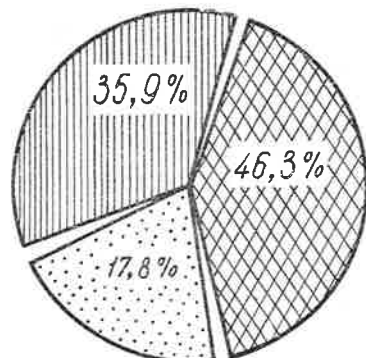
\* Если после года не указано название месяца, то данные следует отнести на 1 января соответствующего года.



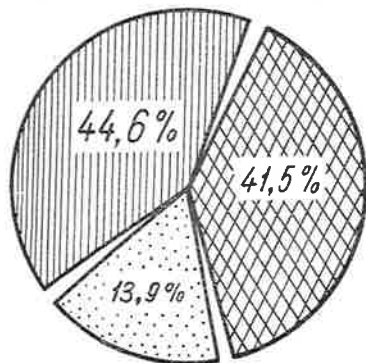
## СОЦИАЛЬНЫЙ СОСТАВ ОБЛАСТНОЙ ПАРТИЙНОЙ ОРГАНИЗАЦИИ (НА 1 ЯНВАРЯ)



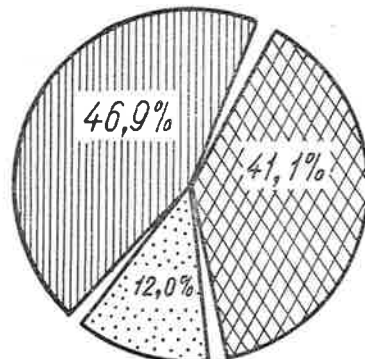
1940



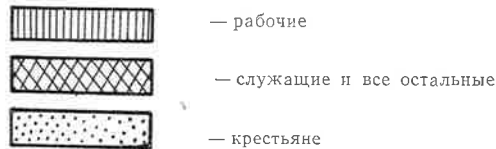
1958



1968



1978



### III. Коммунисты там, где труднее

Таблица 3

#### РАСПРЕДЕЛЕНИЕ КОММУНИСТОВ, ЗАНЯТЫХ В НАРОДНОМ ХОЗЯЙСТВЕ ОБЛАСТИ 1965—1978 гг.

Дата (на 1 января)	Всего коммунистов		В отраслях материального производства						В непроизводственных отраслях					
	в народном хозяйстве	всего	в промышленности и строительстве	на транспорте и связи	в сельском хозяйстве	в торговле, общепитании, материально-техническом снабжении	в остальных отраслях материального производства	всего	в науке, просвещении, культуре и здравоохранении	в геологии	в жилищно-коммунальном хозяйстве и бытовом обслуживании	всего	в органах государственного и хозяйственного управления, в аппаратах партийных и общественных организаций	в жилищно-коммунальном хозяйстве и бытовом обслуживании
1965	124606	99374	49746	11189	30738	6250	1451	25232	14116	467	1588	9061	9061	1588
1966	132089	104925	53833	12064	31067	6805	1156	27164	15702	358	1852	9252	9252	1852
1967	136679	108832	55459	12333	32199	6334	2507	27847	16487	123	1786	9451	9451	1786
1968	141902	112810	58891	12446	32910	6400	2163	29092	17277	105	1900	9810	9810	1900
1969	146351	116140	61465	12595	33224	6553	2303	30211	17865	106	2087	10153	10153	2087
1970	149919	118732	63593	12670	33725	6540	2188	31197	18340	306	2251	10300	10300	2251
1971	152808	121081	65496	12656	34021	6661	2247	31727	18840	335	2255	10297	10297	2255
1972	154220	121746	66146	12573	34104	6731	2228	32474	19357	318	2378	10421	10421	2378
1973	153954	120946	66321	12199	33459	6732	2235	33008	19701	312	2367	10628	10628	2367
1974	154409	121033	66639	12220	33305	6724	2145	33376	19972	278	2519	10607	10607	2519
1975	154899	121018	66585	12425	33165	6711	2132	33881	20022	287	2553	11019	11019	2553
1976	155931	121520	66975	12668	32908	6743	2226	34411	20098	296	2728	11289	11289	2728
1977	156342	122219	67240	12937	33048	6822	2172	34123	19899	303	2722	11199	11199	2722
1978	156853	122582	67327	12932	33175	6951	2197	34271	19643	304	2976	11348	11348	2976

## V. Есть у кого учиться

Таблица 6

### СОСТАВ КОММУНИСТОВ ПО ПАРТИННОМУ СТАЖУ 1941—1978 гг.

(на 1 января соответствующего года)

1941 г.		1945 г.	
Год вступления	По областной партийной организации	Год вступления	По областной партийной организации
до 1917	19	до 1917	12
1917	156	1917	47
1918	435	1918	175
1919	711	1919	321
1920	671	1920	301
1921	217	1921	105
1922—1923	172	1922—1923	60
1924	639	1924	226
1925	1460	1925	464
1926—1928	4198	1926—1927	888
1929—1930	4097	1928—1930	1706
1931—1932	8078	1931—1932	2488
1933—1936	92	1933—1936	44
1937—1940	16516	1937—1940	5174
		1941—1944	6506
<b>Всего членов партии</b>	<b>37461</b>	<b>Всего членов партии</b>	<b>18517</b>

Продолжение табл. 6

1947 г.		1957 г.	
Год вступления	По областной партийной организации	Год вступления	По областной партийной организации
до 1917	11	до 1917	6
1917	58	1917	54
1918	184	1918	150
1919	357	1919	258
1920	349	1920	266
1921	112	1921	83
1922—1923	77	1922—1923	63
1924	268	1924	199
1925	578	1925—1927	1407
1926—1927	1078	1928—1930	1987
1928—1930	2203	1931—1932	2691
1931—1932	3160	1933—1936	39
1933—1936	66	1937—1940	5716
1937—1940	6841	1941—1945	20824
1941—1945	22530	1946—1948	8316
1946	3328	1949—1951	7898
		1952—1956	15263
<b>Всего членов партии</b>	<b>41200</b>	<b>Всего членов партии</b>	<b>65220</b>

### VIII. В партию — самых достойных

Таблица 9

#### ПРИЕМ В КПСС

1936—1977 гг.

Дата	Всего принято коммунистов	В том числе:	
		кандидатами в члены КПСС	в члены КПСС
с 1 ноября 1936 по 1 янв.			
1938	448	222	226
1938	7337	5239	2098
1939	24779	17776	7003
1940	16764	8382	8382
1941	6700	2050	4650
1942	4489	2150	2339
1943	8241	5369	2872
1944	7244	4888	2356
1945	6914	3576	3338
1946	6172	2548	3624
1947	5037	2333	2704
1948	3764	1404	2360
1949	3942	1415	2527
1950	6009	3135	2874
1951	6788	2891	2897
1952	6241	3132	3109
1953	5996	1919	4077
1954	5293	2300	2993
1955	5509	3069	2440
1956	7125	3982	3143
1957	7699	3869	3830
1958	8446	4202	4244
1959	10504	5445	5059
1960	12003	6528	5475
1961	14601	7639	6962
1962	14131	6632	7499
1963	16125	7674	8451
1964	16173	8391	7782
1965	15960	7238	8722
1966	13133	5101	8032
1967	11709	6900	4809
1968	13297	6547	6750
1969	12330	5926	6404
1970	11687	5360	6327
1971	10808	4898	5910
1972	8805	4083	4722
1973	8220	4347	3873
1974	9201	4540	4661
1975	9070	4615	4455
1976	9390	4846	4544
1977	9779	4982	4797

Таблица 10

#### ПРИЕМ КАНДИДАТОВ В ЧЛЕНЫ ПАРТИИ ПО РОДУ ЗАНЯТИЙ

1938—1977 гг.

Год	Всего принято кандидатами в члены партии	В том числе по роду занятий:						
		рабочих	крестьян (колхозников)	членов кустарно-промьслых артелей	служащих	младшего обслуживающего персонала	учащихся	
1938	5239	2419	1038	13	1737	—	32	
1939	17776	4619	3769	114	9017	—	257	
1940	8382	1921	1917	59	4263	—	222	
1941	2050	463	320	15	1196	—	56	
1942	2150	493	246	12	1372	—	27	
1943	5369	1216	1087	9	3031	—	26	
1944	4888	1222	944	12	2697	—	13	
1945	3576	935	648	16	1921	—	56	
1946	2548	598	436	8	1444	—	62	
1947	2333	490	500	6	1258	—	79	
1948	1404	242	283	7	798	—	74	
1949	1415	287	185	6	854	7	76	
1950	3135	772	412	18	1781	11	141	
1951	2891	751	284	15	1658	9	174	
1952	3132	884	419	10	1668	9	146	
1953	1919	543	165	7	1098	15	91	
1954	2300	866	175	2	1125	—	132	
1955	3069	1249	350	—	1306	—	164	
1956	3982	1827	697	—	1363	—	95	
1957	3869	1782	674	—	1340	—	73	
1958	4202	2011	686	—	1439	—	66	
1959	5445	2589	1051	—	1756	—	49	
1960	6528	3363	1126	—	1982	—	57	
1961	7639	4436	1091	—	2073	—	39	
1962	6632	3637	823	—	2080	—	92	
1963	7674	4142	782	—	2682	—	68	
1964	8391	4275	813	—	3219	—	84	
1965	7238	3722	718	—	2737	—	61	
1966	5101	2820	438	—	1796	—	47	
1967	6900	4025	744	—	2107	—	24	
1968	6547	3767	651	—	2099	—	30	
1969	5926	3468	566	—	1821	—	71	
1970	5360	3224	520	—	1540	—	76	
1971	4898	2919	540	—	1388	—	51	
1972	4083	2536	357	—	1132	—	58	
1973	4347	2700	418	—	1178	—	51	
1974	4540	2849	411	—	1232	—	48	
1975	4615	2901	412	—	1258	—	44	
1976	4846	3069	444	—	1287	—	46	
1977	4982	3149	467	—	1313	—	53	

Из сводки Царицынского губкома РКП(б) в ЦК РКП(б)  
о составе партийных организаций, структуре и росте рядов  
парторганизации

не ранее 1 июня 1920 г.\*

...В апреле состоялось объединение губернского и городского комитетов, подтвержденное горконференцией 29 /IV—1920 г. с выработкой ею схемы и окончательно санкционированное на губконференции в мае\*\*.

Были выработаны и утверждены штаты для отделов губкома 22.IV.

Губком разбится на следующие отделы: общий, агитационно-пропагандистский, организационно-инструкторский, учетно-информационно-статистический, отдел по работе в деревне, отдел по работе среди женщин, губбюро РКСМ и губмусульманская секция.

Агитационно-пропагандистский и организационно-инструкторский находятся в стадии организации.

Состав партийных организаций в цифрах:

	членов	кандидатов
по городу Царицыну	2485	169
по уездам: Царицынскому	378	622
Николаевскому	174	77
Ленинскому	431	неизвестно
Черноярскому	558	83
Итого...	4026	951
По профессиям: рабочих	2204	152
крестьян	1044	570
служащих	754	119
учащихся	24	16

\* Датируется по содержанию документа.

\*\* 1 апреля 1920 г. на заседании губернского и городского комитетов РКП(б) в связи с отсутствием необходимого количества ответственных работников принято постановление о временном объединении губкома и горкома партни.

За исключением Царицынского уезда, проведена партийная неделя полностью по городу Царицыну и Николаевскому уезду, по Ленинскому и Черноярскому — частично. По Царицыну вступило в партию 1974 и по Николаевскому уезду — 79, из них рабочих 1401, крестьян 131, служащих 412, красноармейцев 109...

...Город был разбит на 4 района: Городской, Французский, Зацарицынский, Бекетовский. Впоследствии выделились в самостоятельные водный транспорт и железнодорожный. Попытки ими руководить ответственными организаторами из горкома не удалась, и тогда были созваны собрания по районам, на которых и были избраны райкомы, но они еще не проявили самостоятельности.

Всего 93 ячейки, из них в 1-м районе 49, во 2-м — 7, в 3-м — 9, в 4-м — 3, в 5-м — 6 и в 6-м — 19 ячеек.

Количество членов партии 2485 и кандидатов 169, и незарегистрированных по техническим причинам (соответственно) 1500 и 283 (большинство железнодорожников).

В партийную неделю вступило 1974 члена, по профессиям они распределяются: 1354 рабочих, 114 земледельцев, 109 красноармейцев и 397 служащих...

ЦПА ИМЛ, ф. 17, оп. 2, д. 796.

Из отчетного доклада губкома РКП(б) на III губернской  
партийной конференции о составе партийных организаций  
районов Царицына и уездов

4 октября 1920 г.

## Царицынская городская организация

	Ячеек	Действительных членов партии	Кандидатов
1-й район	5	13	65
2-й район	7	69	36
3-й район	18	240	117
4-й район	38	820	451
5-й район )	23	150	150
Ленинский уезд	38	482	66
Красноармейский уезд	36	486	65
Царицынский уезд	47	263	261
Николаевский уезд (до перерегистрации)	21	220	128

\*ПАВО, ф. 1, оп. 1, д. 41, лл. 28—29.

Из отчета губкома РКП(б) в ЦК РКП(б) о составе  
Царицынской городской партийной организации

октябрь 1920 г.

...По данным информационно-статистического подотдела, сведения о составе городских организаций по персональным профессиям имеются на 2 333 человека, из них рабочих 482, крестьян 351, ремесленников 473, кустарей 276, учащихся 28, служащих 525, интеллигентов 132, прочих 71.

По образовательному цензу сведения на 2 337 членов партии, из них с высшим — 13, средним — 466, городским — 111, низшим — 1 560, домашним — 80, неграмотных 71.

По возрасту сведения имеются от 2 337 членов партии, из них 16—18 лет — 116, 19—23 лет — 507, 24—30 лет — 808, 31—40 лет — 631, 41 и больше — 215.

По времени вступления в партию РКП(б) сведения имеются от 2 337 членов, из них менее 3-х месяцев — 259, 1920г. — 1 107, 1919 г. — 403, с октября 1917 г. по январь 1919 г. — 410, по октябрь 1917 г. — 134, 1916—1918 гг. — 9, 1908—1911 гг. — 3, 1905—1907 гг. — 5, 1903—1904 гг. — 2, до 1903 г. — 3...

ЦПА ИМЛ, ф. 17, оп. 12, д. 716.

\* ПАВО — партийный архив Волгоградского обкома КПСС.

Доклад мандатной комиссии на VIII губернской  
партийной конференции

20 марта 1923 г.

С правом решающего голоса на конференцию прибыло 86 делегатов, из них 8 женщин и 78 мужчин. Представили одного делегата от 50 членов и кандидатов партии: город Царицын — 28 делегатов от 1431 члена и кандидата, Царицынский уезд — 14 от 716, Ленинский — 9 от 468, Николаевский — 5 от 226, Усть-Медведицкий округ — 11 от 532, Хоперский округ — 10 от 548, 2-й Донской округ — 9 от 556, итого — 86 от 4 488. Социальный состав: рабочих 44, крестьян 22, служащих 7, из дворян 1, интеллигентов 12. По образованию: с высшим образованием 3 чел., средним — 9, низшим — 74. По возрасту: до 20 лет — 1, от 20 до 25\* — 15, 25—35 — 48, 35—50 — 22. По стажу: с 1903 г. по 1908 г. — 5, с 1908—1914 — 2, с 1914—1917 — 2, с 1917—1919 — 39, с 1919—1921 — 37, с 1921 — 1. По принадлежности к профсоюзам: совработников 55, металлистов 10, рабпрос 7, транспортных 4, всеработземлеса\*\* 1, нарсвязи 1, коммунальных работников 1, всемедикосантруса\*\*\* 1, не состоят в профсоюзах 6.

Примечание: из 6 человек, не состоящих в профсоюзах, 2 красноармейца, 1 милиционер, 1 только что прибыл из армии и 2 крестьянина.

При царском строе подвергались репрессиям: тюремному заключению — 3 человека, тюремному заключению со ссылкой — 9 человек.

Выходцев из партии эсеров 2 (Паршков и Гвоздев).

С совещательными голосами присутствуют 17 человек.

ПАВО, ф. 1, оп. 1, д. 101, лл. 51—53.

\* Так в тексте.

\*\* Всероссийский производственный союз работников земли и леса.

\*\*\* Профсоюз работников медико-санитарного труда.

Сведения о количественном составе  
и структуре  
губернской организации РКП(б)

1 августа 1923 г.

Наименование организации	Всего ячеек	Членов РКП(б)	Канди- датов РКП(б)	Всего членов и кандидатов РКП(б)
I-й райком РКП(б)	13	335	106	441
II-й » »	28	602	140	742
III-й » »	11	251	145	396
Царицынский уком	80	755	293	1048
Николаевский уком	15	142	88	230
Ленинский уком	26	304	86	390
Хоперский окрком	41	361	237	598
Усть-Медведицкий окрком	46	439	160	599
2-й Донской окрком	33	329	191	520
<b>Всего в губернии</b>	<b>293</b>	<b>3518</b>	<b>1446</b>	<b>4964</b>

Всего состоит на групповом учете на 1 сентября:  
ответственных работников — 99  
из них губернского  
масштаба — 50  
уездного масштаба — 49

ПАВО, ф. 1, оп. 1, д. 68, л. 15.

Из доклада секретаря губкома РКП(б) Б. П. Шеболдаева<sup>1</sup>  
в ЦК РКП(б) об экономическом и политическом состоянии  
губернии

1 октября 1924 г.

1. Площадь губернии 88 931 кв. верста.
2. Уездов 3: Царицынский, Николаевский и Ленинский и 3 округа: Хоперский, Усть-Медведицкий и 2-й Донской. В гор. Царицыне 3 района (проектируется образование четвертого); в губернии 75 волостей...
3. Из общего числа населения больше 80% занимаются земледелием, скотоводством и рыболовством.
4. Национальных меньшинств: 81 000 украинцев, 42 013 татар, 16 420 немцев, 12 110 казахов, 8 620 калмыков, 5 000 мордвин, 2 000 евреев и 400 армян.
5. Членов профсоюзов 43 538, рабочих на предприятиях 17 750.
6. Крупнейшие предприятия: заводы «Красный Октябрь» — 3 450 рабочих, «Баррикады» — 1 180, райнефтесиндикат — 1 048, лесозавод имени Ермана — 1 085, завод «Электротес» — 435 рабочих. Фабрично-заводских предприятий с количеством рабочих не менее 80, в которых имеются ячейки, 38. В них рабочих 15 406, среди них женщин 2 008. Крупный железнодорожный узел. О количестве рабочих в нем сведений нет.
7. На 1/IX членов партии 3 559, из них женщин 278; кандидатов 8 413, среди них женщин 369, всего 6 972.
8. До Ленинского набора, т. е. на 1/1-1924 г., было членов 3 522, кандидатов 1 867, всего 5 389; из общего числа рабочих 1 629 — 31,5%, крестьян 2 360 — 44%.
9. За 8 месяцев (с 1/1 по 1/IX 1924 г.) переведено из кандидатов в члены 131, восстановлено 6, принято в кандидаты 1 856, в числе их 1 630 ленинцев. Среди ленинцев 155 женщин, работающих в РКСМ 145, выходцев из других партий 5 (4 меньшевика и 1 бундовец); работающих у станка 1 585, из них металлистов 529, транспортников 435, горнорабочих 59, пищевиков 152, деревообделочников 282 и прочих 173.
10. Исключено за 1924 г.: членов 79, кандидатов 44, вышло членов 16, кандидатов 13.

<sup>1</sup> Шеболдаев Борис Петрович, член партии с 1914 г., секретарь Царицынского губкома РКП(б) в 1924—1925 гг., секретарь Нижне-Волжского крайкома ВКП(б) в 1928—1930 гг.

11. Руководящий состав организации: ответственный секретарь горкома Шеболдаев, стаж с 1914 г.; зав. отделом т. Путинн, стаж с 1918 г.; зав. агитационно-пропагандистским отделом Щербаков, стаж с 1917 г.; председатель городского исполнительного комитета Недзвецкий, стаж с 1916 г.; председатель ГСПС\* т. Рабков, стаж с 1918 г.

Настроение рабочих хорошее. Батрачество обижается на городских рабочих за то, что они «лучше живут». Среднее крестьянство идет наполовину за бедной, наполовину за кулачеством. Среди интеллигенции перелом в пользу Советской власти.

Уголовный бандитизм отмечается в Царицынском уезде и 2-м Донском округе.

Состояние городской организации. Члены городской организации недостаточно активны. Наблюдается замкнутость ячеек, а в некоторых случаях по вопросам об участии в производстве — трения. Товарищеской спайки среди членов организации недостаточно.

Ленинцы\*\* значительно оживили организацию, всюду проявляют активность. Взаимоотношения со старыми кадрами нормальные. Однако общее число ленинцев не соответствует числу рабочих, а также из числа ленинцев мало вовлечено в практическую работу (20—30%). Ленинцы пользуются достаточным влиянием среди беспартийной рабочей массы, благодаря чему меняется и отношение к производству. Они вносят много предложений по улучшению производства.

В деревне партийцами плохо учитывается реальная обстановка, а иногда они до такой степени приспосабливаются к крестьянству, что их не отличить от беспартийных крестьян.

В Хоперском округе отмечается наличие бывших белых в организации (в Алексеевской станице 30%).

ЦПА ИМЛ, ф. 17, оп. 220, д. 405, л. 49.

\* Губернский совет профессиональных союзов.

\*\* Принятые в партию в период Ленинского набора.

Сведения о количественном и качественном составе  
принятых кандидатами в члены РКП(б)  
в Ленинский набор по городу Царицыну

1924 год

Всего Ленинский набор дал 1 440 кандидатов в члены РКП(б);  
по возрасту:

с 20 лет — 20, от 20 до 23\* — 102, 23 до 30 — 279, 30 до 35 —  
236, 35 до 40 — 188, 40 до 50 — 134, старше 50 — 40;

по образованию: неграмотных 31, домашнее 254, низшее 714;

по национальности:

великороссов 924, малороссов 42, белорусов 4, немцев 12,  
поляков 3, литовцев 2, румын 1, болгар 1, мордвин 2, татар 5,  
мадьяр 1, чувашей 2;

по практическому стажу:

до 5 лет — 187, с 5 до 10 — 258, 10 до 15 — 245, 15 до 20 —  
128, 20 до 25 — 86, старше 25 — 95.

Служивших в Красной Армии 563, не служивших — 436.

По принадлежности к производственным союзам: металлис-  
тов 433, горняков 46, строительных рабочих 400, деревообделоч-  
ников 314, пищевиков 76, транспортников 92, печатников 20,  
коммунальщиков 51, кожевников 43, швейников 11, военных 13,  
сов. работников 1.

По квалификации: чернорабочих 365, слесарей 177, токарей  
127, кузнецов 19, машинистов 27, пом. машинистов 17, маслен-  
щиков 15, плотников 23, бондарей 21, литейщиков 43, столяров  
42, котельщиков 16, кочегаров 11, жестянщиков 80, электромон-  
теров 27, грузчиков 16, квалифицированных рабочих полиграфии  
19, лесной промышленности 25, транспортных рабочих 23, мото-  
ристов 6, шоферов 2, портных 13, прочих рабочих 326.

ПАВО, ф. 1, оп. 1, д. III, л. 86.

\* Здесь и дальше — так в тексте.

Из сообщения губкома РКП(б) в ЦК РКП(б)  
о составе и структуре губернской партийной организации

не ранее 1 января 1925 г.\*

...Губернская партийная организация объединяет на 1 января  
1925 г. членов РКП(б) 4 058, из них мужчин 3 732, женщин 326;  
общее количество кандидатов РКП(б) 3 229, из них мужчин 2 832,  
женщин 397; всего партийцев 7 287; из общего числа членов  
партии состоит в РЛКСМ мужчин 492, женщин 62; всего пар-  
тийцев — членов ВЛКСМ 564. По социальному положению: ра-  
бочих 3 529, крестьян 2 320, служащих 1 078, прочих 360. По  
национальности: великороссов 6 597, малороссов 408, других на-  
циональностей 282. По роду занятий: работают на фабриках  
и заводах 1 571, на транспорте 770, прочих наемных рабочих 183,  
крестьян у сохи 861, батраков 9. Из общего числа партийцев  
работающих на промышленных предприятиях и прочих 3 295, на  
ответственных постах 1 297. По партстажу: до 1917 года — 20,  
с 1917 — 212, с 1919 — 298, с 1920 — 1 419, 1921 — 577, 1922 —  
321, 1923 — 1 061, с 1924 г. — 2 238; выходцы из других партий 67,  
из них мужчин 63, женщин 4.

Общее количество ячеек 324, волкомов 51, ячеек на правах  
волкомов 20, укомов 3, окркомов 3, райкомов 3 и подрайкомов 1.

Классифицируются ячейки следующим образом: рабочих 34,  
транспортных 22, деревенских 191, военных 8, советских 49,  
школьных 2, прочих 8.

Кроме того, имеются цеховые ячейки на ж.-д. транспорте 5,  
на металлургическом заводе «Красный Октябрь» 15, на заводе  
«Электролес» 7, итого 27...

ЦПА ИМЛ, ф. 17, оп. 16, д. 1276, лл. 76—80.

\* Датирован по содержанию.



Из отчетного доклада секретаря губкома РКП(б)  
 Б. П. Шеболдаева на XI губернской партийной конференции  
 о регулировании социального состава партийной организации

21 ноября 1925 г.

...Регулирование социального состава организации. Прежде всего здесь надо отметить значительный рост организации. Мы имели на 1 октября 1924 г. 7 013 членов и кандидатов, а на 1 ноября 1925 г. — 9 471. В прошлом году действительных членов партии было 50%, в этом году — 56%.

Процент рабочих — действительных членов партии вырос с 38,8 до 48. Крестьян — действительных членов партии стало больше, вместо 1 385 — 1 829, хотя процент по отношению ко всему количеству организации несколько понизился. В нынешнем году, вследствие Ленинского призыва, сильно возросла рабочая часть.

Процент женщин в организации возрос с 9,2 до 16,3. Из поданных за год заявлений о приеме в партию 37,5% приходится на рабочих, 31,7% — на крестьян и 31,1% — на служащих и прочих. Таким образом, мы замечаем тягу в партию во всех слоях трудящихся.

Не вполне достаточен процент казаков в партии. Мы имеем, по неполным данным, такую картину: по УМО — 56,7%, по Хоперскому округу — 32,6% и по 2-му Донскому округу — 26,3% казаков.

Губком все время выдвигал задачу вовлечения в партию беднейших слоев казачества.

Неослабевающая тяга в партию рабочих и крестьян является откликом на правильную политику, которую мы проводим в городе и деревне...

ПАВО, ф. 1, д. 123, лл. 39—40.

Из доклада на пленуме губкома партии о регулировании роста  
 и социального состава губернской организации ВКП(б)

28 февраля 1927 г.

...Основные сведения, которые имеются, показывают, что наша организация в 1924 г. составляла 5 341 человека, сейчас мы имеем на 1 января с. г. 11 406 человек, это показывает, что наша организация выросла на 213,06%.

Вот в таком направлении проходил рост нашей организации. Несомненно, что наша организация росла и сейчас растет. В связи с Ленинским набором состав нашей организации в 1924 г. состоял из абсолютного большинства кандидатов. В 1-м районе членов было 26%, а кандидатов 72%. Сейчас мы имеем 78% членов партии и кандидатского состава 22%. К 1 октября 1924 г. мы имели кандидатов 73%, сейчас только 22%. В УМО\* мы к 1 октября имели 60% общего количества членов партии, а сейчас в 1927 г. 56% членов партии. Количество членов партии в организации УМО снизилось, а кандидатов возросло. Нам кажется, что, по тем сведениям, которыми мы располагаем, в области регулирования социального состава со стороны УМОкр-парткома было уделено внимания недостаточно. Кандидатский состав растет еще потому, что среди крестьян кандидатов больше, чем фактический перевод из кандидатов в действительные члены. На эту сторону надо обратить внимание для того, чтобы улучшить в будущем этот момент. Общий анализ нашей организации такой, что мы имеем около 70% членов партии и около 29% кандидатского состава...

Если мы посмотрим в области социального состава самой организации, то получаем, что из года в год растет рабочее ядро в нашей организации. Если в 1924 г. имели рабочих в организации 31% с лишним, в 1925 г. имеем 43%, в 1926 г. 54% и в 1927 г. 54,31%. Вместе с тем, мы имеем понижение в организации членов партии крестьян, а также и понижение служащих и прочего состава. Таким образом, в этом направлении основная линия, намеченная нашим очередным партийным съездом, была выполнена целиком и полностью...

Теперь о регулировании социального состава, цифры берем за 16 месяцев, получаем следующее: рабочих 56%, от станка 62%, батраков 9%, крестьян 36%, из них середняков 51% и прочих

\* УМО — Усть-Медведицкий округ.

1%\*. Вот это сведения по социальному составу за последние 16 месяцев.

Нужно отметить, что в этом направлении директивы съездов партии выполняются.

В общем порядке нужно отметить, что в кандидатском составе процент служащих больше, чем во всей организации. Если у нас по всей организации мы имеем 13,07% и прочих, в кандидатском составе тоже имеем большой процент. Если мы вообще имеем 2,8%, то в кандидатском мы имеем 6,01%.

В области вступления (в партию) и урегулирования крестьян необходимо отметить следующее: мы имеем из числа 11 406 членов партии и кандидатов — крестьян членов партии 324, что составляет 28,5%, из них находятся у сохи 49,07%.

Посмотрим, как мы регулировали и выполняли директивы в области вовлечения женщин в наш состав. Здесь мы имеем следующие данные. У нас в организации вовлечено достаточно большое количество женщин. Мы имели в 1924 г. 469 в абсолютных цифрах, в 1927 г. мы имеем 1617.

Таким образом, рост и выполнение директив в области увеличения числа женщин большое. Наши товарищи, работающие в женотделе, говорят, что вовлечение женщин слабое, а фактически мы имеем такой громадный рост, как будто решения партии выполняются целиком и полностью.

Необходимо отметить, какой мы имеем социальный состав женщин. Вообще женщин в нашей организации мы имеем 1612, из них 48,01% работниц, у станка 32,04%, крестьянок 19,02%, из них у сохи 5,03%, и служащих 22,03%. Отсюда можно сделать вывод, что мы в нашей организации среди женщин имеем большой процент служащих. На эту сторону необходимо обратить серьезное внимание. Возможно, что этот процент будет иметь большое влияние на регулирование социального состава вообще.

Относительно регулирования комсомола также имеются цифры. Я думаю, что каждый из вас имел возможность их просмотреть. Члены партии из комсомола в нашей организации тоже из года в год растут. Если мы имели на 1924 г. 5,02% членов партии и кандидатов, то сейчас мы имеем 13,05%. Как видите, мы имеем постепенный рост членов партии и кандидатов в нашу организацию со стороны комсомола...

ПАВО. ф. 1, оп. 1, д. 160 лл. 51—53.

\* Так значится в документе.

### Из отчетного доклада губкома ВКП(б) на XIII губернской партийной конференции о росте и регулировании состава партийной организации

23 ноября 1927 г.

...Рост организации идет таким образом: за год удельный вес рабочих повысился от 53,6 до 57%, одновременно, как отрицательное явление, — рост служащих на 0,6%. За год принято полторы тысячи, в том числе: рабочих 62%, из них рабочих от станка 81%, батраков 22%, крестьян 30%, служащих 4,8%. Причину увеличения количества служащих в организации следует искать не здесь. Она в другом. Во-первых, в организации имелась большая текучесть. Приезд значительного количества членов партии из других организаций составляет 1 260 человек за год, среди которых значительное место занимает и процент служащих. Во-вторых, мы передали один рабочий район из Ленинского уезда в Астраханскую губернию, а там было большое количество рабочих и крестьян. К тому же, в результате переписи, хотя и незначительный, но произошел отсев. Из 380 человек рабочих и крестьян на месте находилось 363. Это повлияло на увеличение процента служащих. В результате регулирования роста партии увеличилось в ее рядах количество рабочих от станка. Если до октября 1926 г. мы имели 32,2%, то в октябре 1927 г. их стало 36,4%. Сейчас в связи с октябрьским призывом по городу уже 1 080 заявлений. В ряды организации желают вступить около тысячи рабочих от станка. По неполным данным, в их числе свыше 25% имеют производственный стаж 10 лет, 55% со стажем 5 и более лет.

Подавляющее большинство подавших заявления вовлечены в практическую советскую, профсоюзную, кооперативную работу, в добровольные общества, производственные комиссии. Это говорит о том, что рост идет за счет рабочего актива, который вырос за это время... Социальный состав организации изменится довольно заметно: у нас рабочих станет не 57%, как это имело место на 1 октября, а 60%; рабочих от станка не 36,6%, а 42%. По директиве ЦК в течение ближайших двух лет необходимо обеспечить в составе парторганизации не меньше 55% рабочих от станка. Так и должно идти регулирование роста организации. В деревне рост должен заключаться в том, чтобы вовлекать в партию действительных активистов из числа батраков, бедноты.

ПАВО, ф. 1, оп. 1, д. 159, лл. 35—37.

Из отчетного доклада крайкома ВКП(б) на II Нижне-Волжской краевой партийной конференции об улучшении социального состава партийной организации и укреплении кадров в деревне

8 июня 1930 г.

...Нужно признать, что мы не успеваем за тем огромным ростом нашей партии, который происходит сейчас. За последние два года принято свыше 15 тыс. пролетариев в партию. Последняя конференция ударников в Сталинграде передала в наши ряды 1.030 человек. А успеваем ли мы вооружать их, хотя и передовых рабочих, идущих в партию, партийной теорией? Подкованы ли они большевистски, знают ли твердо принципы нашей партии? Тут, несомненно, отстаем.

Мы имеем большое улучшение в социальном составе организации. От 37% в 1928 г. количество рабочих от станка выросло у нас до 48%. Если принять во внимание ударников, переданных в партию, то это составит 50% рабочих от станка. Решение ЦК и I краевой конференции мы выполнили, несмотря на то, что с предприятий взяли очень много рабочих для деревни и учреждений. Поэтому на ряде предприятий Саратова, Сталинграда имеется уменьшение прослойки коммунистов...

За последние полтора года добились массового выдвижения рабочих в советские учреждения. В краевые органы на руководящую работу послано свыше 600 рабочих. Из рядов нашей партийной организации дали до 5—8 тысяч в деревню. Вы знаете, что прибыли рабочие — пролетарии Ленинграда и отчасти Москвы в количестве двух с половиной тысяч человек, если бы этого не проделали, то имели гораздо большие прорывы и недочеты в нашей работе. Посылка пролетариев-коммунистов на работу в деревню, в соваппарат дала огромное подкрепление нашим силам. За этот год в деревне, в колхозах, на различных других работах пролетарии кое-чему научились, вошли в курс и в будущем окажут огромную помощь...

ПАВО, ф. 76, оп. 1, д. 2, лл. 59—61.

Из постановления секретариата Нижне-Волжского крайкома ВКП(б) о работе с кандидатами в члены партии

20 июля 1933 г.

Об итогах проведения дня кандидата

1. Крайком ВКП(б) отмечает, что подготовка и проведение единого дня кандидата на промпредприятиях края на тему: «Каким должен быть коммунист» дали некоторый сдвиг в работе с кандидатским составом.

Партийные организации провели беседы руководящего краевого, городского и заводского партактива с кандидатами (на СТЗ проводили беседу секретарь крайкома ВКП(б), в Саратове, Вольске — члены бюро горкома ВКП(б) и др.); беседы с кандидатами старых большевиков-подпольщиков; доклады кандидатов о своей работе на партгруппах; беседы кандидатов с товарищами, рекомендовавшими их в партию; политбой в кандидатских школах и кружках; бригадные, цеховые и заводские собрания кандидатов и т. д. Значительно оживилась работа кандидатских школ, в них проработаны и прорабатываются Устав и Программа партии, постановление ЦК и ЦКК о чистке ВКП(б). Проработана на массовых собраниях тема: «Каким должен быть коммунист». Усилилась посещаемость политзанятий.

В результате проведения дня кандидата повысилась производственная активность кандидата и его участие в партийной жизни.

Значительно живее и острее стали освещать вопросы работы с кандидатами в стенных и заводских газетах.

2. Проведение единого дня кандидата и проверка работы парторганизации с кандидатским составом на ряде крупнейших предприятий края (СТЗ, Электрослес, «Красный Октябрь» (Сталинград), завод им. Ленина, Крекингстрой (Саратов), завод им. Сталина и др. (Астрахань), завод «Большевик» (Вольск) показывают неудовлетворительную работу большинства заводских парторганизаций с кандидатами...

Крайком подчеркивает, что результаты дня кандидата должны быть закреплены настойчивой, повседневной, систематической работой с кандидатским составом...

ПАВО, ф. 76, оп. 1, д. 211, л. 34—34 об.

Из отчетного доклада обкома ВКП(б) на V областной партийной конференции о составе и структуре областной партийной организации

13 марта 1940 г.

Состав областной парторганизации

...На I/III-1940 г. в областной парторганизации состоит членов ВКП(б) 32 204 человека и кандидатов 22 169 человек, а всего 54 373 человека. По состоянию на 1/1-1940 г. состав парторганизации следующий:

а) по социположению: рабочих 24 864, или 47,5%, крестьян 13 326, или 25,5%, служащих 14 181, или 27%. Итого 52 371 человек, в том числе женщин 8 273, или 15,8%;

б) по партстажу: с дореволюционным стажем 19 человек, с 1917 по 1920 гг.— 2 027, 1921—1932 гг.— 19 688, 1933—1936 гг.— 108 и 1937—1939 гг.— 8 870.

в) по образованию: с высшим образованием 1 721 человек, или 3,3%, с незаконченным высшим 450, или 0,9%, со средним образованием 3 902, или 7,4%, с неполным средним 5 681, или 10,8%, с начальным образованием 28 434, или 54,3%, грамотных, но не имеющих начального образования 12 121 человек, или 23,1%, малограмотных 61, или 0,1%.

Сеть первичных парторганизаций

С ростом численности парторганизации возросла и сеть первичных партийных организаций.

С I/VIII-1938 г. по 1/III-1940 г. количество первичных парторганизаций возросло с 2 264 до 3 314, или на 46%.

Количество первичных парторганизаций в колхозах за отчетный период увеличилось с 492 до 718, т. е. на 46%, однако из 1 676 колхозов в 958 нет парторганизаций...

ПАВО, ф. 113, оп. 11, д. 86а, лл. 338об.—339.

Заявление начальника формовочного цеха СТЗ  
А. Ф. Медведева\* о приеме в партию

30 декабря 1942 г.

В тяжелые дни борьбы нашей Родины с ненавистным врагом я прошу принять меня кандидатом в члены ВКП(б). Два моих сына комсомольца находятся в рядах Красной Армии, один заканчивает школу летчиков. Я сейчас начальник водной переправы на Волге. Мы работаем день и ночь под непрерывной бомбежкой и обстрелом, обеспечиваем доставку войск и боеприпасов в осажденный Сталинград. Я обязуюсь быть самым активным коммунистом и еще больше помогать Родине в быстрейшем разгроме гитлеровской банды.

Медведев.

ПАВО, ф. 116, оп. 3, д. 523.

\* Медведев Александр Федорович, участник обороны Царицына, до 1930 г. рабочий завода «Красный Октябрь», с 1930 г. по 1943 г. — мастер, а потом начальник цеха СТЗ. Принят в ряды ВКП(б). За активное участие в Сталинградском сражении награжден медалями: «За трудовую доблесть», «За оборону Сталинграда», значком «Отличник социалистического соревнования танковой промышленности».

## Содержание

<b>Боевой авангард</b> . . . . .	7
<b>I. Растут ряды партии</b>	
Численный состав Волгоградской организации КПСС 1917—1978 гг. . . . .	24
<b>II. КПСС — партия трудящихся</b>	
Состав партийной организации по социальному по- ложению коммунистов. 1917—1978 гг. . . . .	29
<b>III. Коммунисты там, где труднее</b>	
Распределение коммунистов, занятых в народном хозяйстве области. 1965—1978 гг. . . . .	33
Состав коммунистов-служащих по роду занятий. 1965—1978 гг. . . . .	34
<b>IV. Коммунисты повышают знания</b>	
Состав областной организации КПСС по образова- нию. 1941—1978 гг. . . . .	35
<b>V. Есть у кого учиться</b>	
Состав коммунистов по партийному стажу. 1941— 1978 гг. . . . .	38
<b>VI. Единомышленники</b>	
Национальный состав областной партийной органи- зации. 1941—1978 гг. . . . .	44
<b>VII. На равных правах</b>	
Женщины в составе областной партийной организа- ции. 1924—1978 гг. . . . .	46
<b>VIII. В партию — самых достойных</b>	
Прием в КПСС. 1936—1977 гг. . . . .	48
Прием кандидатов в члены партии по роду занятий. 1938—1977 гг. . . . .	49
Число женщин, принятых кандидатами в члены КПСС. 1938—1977 гг. . . . .	50
Число комсомольцев, принятых кандидатами в чле- ны КПСС. 1938—1977 гг. . . . .	51

Данные о приеме в партию в годы Великой Оте- чественной войны. 1941—1945 гг. . . . .	52
<b>IX. Боевые отряды партии</b>	
Сеть первичных партийных организаций. 1936— 1978 гг. . . . .	53
Распределение первичных партийных организаций по их видам. 1936—1978 гг. . . . .	55
Структура партийных организаций на 1 января 1975 г., на 1 января 1978 г. . . . .	57
<b>X. Волгоградцы на партийных форумах</b>	
Количественный состав делегаций областной орга- низации КПСС на съездах партии . . . . .	62
Конференции Волгоградской областной организа- ции КПСС. . . . .	63
<b>XI. Говорят документы</b> . . . . .	66
<b>XII. Календарь важнейших событий</b> . . . . .	92

### ЗАМЕЧЕННАЯ ОПЕЧАТКА

На стр. 8 строки 8 и 9 сверху следует читать:  
1000<sup>3</sup>. В июле и августе в рядах парторганизации  
— 2500—3000 человек<sup>4</sup>. Силы большевиков умно-  
жаются.

Боево  
I. Рас

II. KI

III. K

ВОЛГОГРАДСКАЯ ОБЛАСТНАЯ  
ОРГАНИЗАЦИЯ КПСС В ЦИФРАХ  
1917—1978

IV. K

Сборник

V. Ec

Составители: Бслова Н. А., Горюнова Н. А.,  
Дубицкая П. А., Ферулева Ф. М.

VI. E

VII.

Редактор В. Е. Зайцев  
Худож. редактор В. Э. Коваль  
Техн. редактор З. З. Чигарева  
Корректоры О. И. Молоканова,  
Л. П. Ильяшенко, Л. А. Лукина

VIII.

Сдано в набор 29.11.78. Подписано к печати  
10.01.79. НМ 01301. Формат 84×100<sup>1</sup>/<sub>16</sub>. Бумага  
тип. № 1. Гарнитура литературная. Высокая пе-  
чать. Печ. физ. л. 4,5. Печ. усл. л. 7,02. Уч.-изд.  
л. 7,52. Тираж 3000. Заказ 311. Цена 35 коп.

Нижне-Волжское книжное издательство  
400004, Волгоград, ул. Невская, 6  
Типография издательства «Волгоградская правда»  
400066, Волгоград, Привокзальная площадь